

ENTRER DANS UNE BAIGNOIRE AVEC MARCHÉ AVEC UNE PLANCHE DE TRANSFERT ALLONGÉE

Supervision

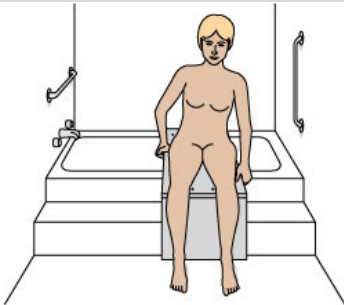


Caractéristiques de la cliente : bon équilibre | force suffisante dans les membres supérieurs et inférieurs | difficulté à s'asseoir et à se relever du fond du bain.



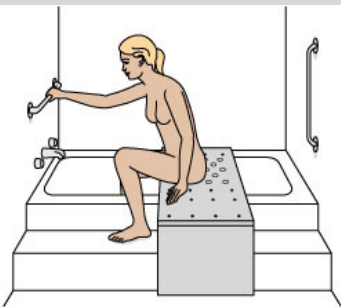
La barre d'appui à l'avant du bain permet aux clients arthritiques d'enjamber la baignoire de façon sécuritaire.

Étape 1



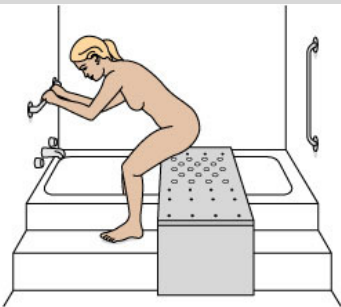
- ♦ S'asseoir sur la planche de transfert allongée.

Étape 2



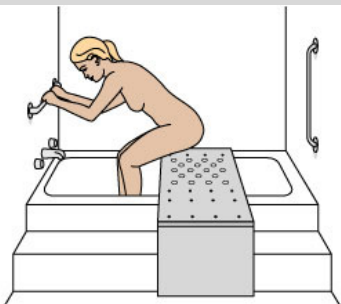
- ♦ Pivoter sur les fesses et faire face à la barre d'appui.
- ♦ Mettre les pieds sur la marche.
- ♦ Enjamber le rebord de la baignoire d'une jambe.

Étape 3



- ♦ Se redresser à l'aide de la barre d'appui pour se centrer sur le banc de transfert.

Étape 4



- ♦ Entrer l'autre jambe dans la baignoire puis s'asseoir sur la planche de transfert.

Mise en garde : la manœuvre telle que décrite ne peut remplacer une formation complète en PDSB et ne garantit pas la sécurité en toute circonstance. Des adaptations peuvent être nécessaires selon la situation de travail.

Le genre utilisé correspond à celui présenté dans les illustrations.