

INSTALLER LA TOILE DOUBLE CUISSARDE DU LÈVE-PERSONNE SOUS UNE CLIENTE ASSISE DANS LE LIT

Équipement

Caractéristiques de la cliente : pas de mise en charge, mais tonus du tronc et des membres supérieurs.



La cliente peut participer davantage en position assise qu'en position allongée, si sa condition physique le lui permet.

Étape 1



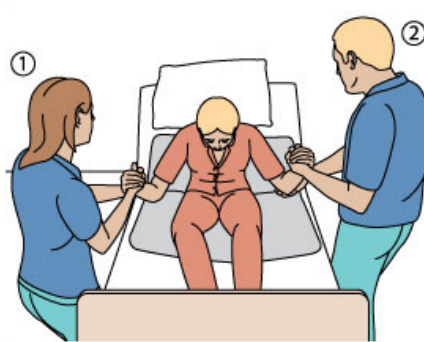
INTERVENANTS 1 ET 2

- ♦ Relever la tête du lit.
- ♦ Prendre une main de la cliente avec une prise pouce.
- ♦ Se préparer pour effectuer un transfert de poids avant-arrière.

CLIENTE

- ♦ Saisir les mains des intervenants et rigidifier les bras.

Étape 2



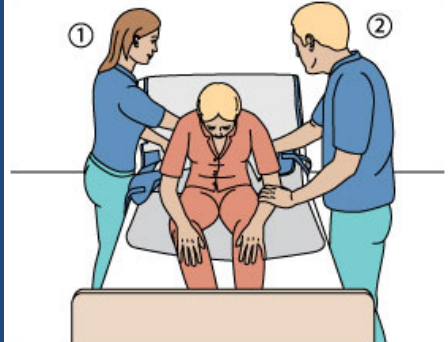
INTERVENANTS 1 ET 2

- ♦ Avancer le tronc de la cliente par transfert de poids avant-arrière.

CLIENTE

- ♦ Avancer le tronc vers l'avant en se tirant avec les bras.

Étape 3



INTERVENANTS 1 ET 2

- ♦ Placer la toile sur la tête du lit et la glisser jusqu'au coccyx de la cliente.
- ♦ Maintenir la cliente en position assise au besoin.

CLIENTE

- ♦ Garder la position.

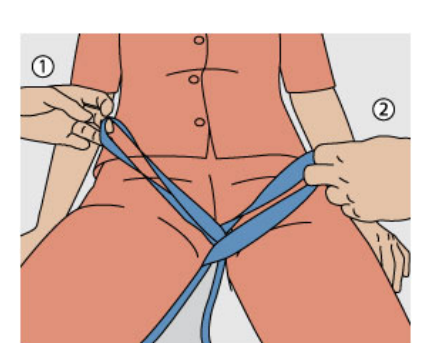
Étape 4



INTERVENANTS 1 ET 2

- ♦ Adosser la cliente au lit.
- ♦ Prendre les cuissardes de la toile et les glisser sous les cuisses de la cliente.

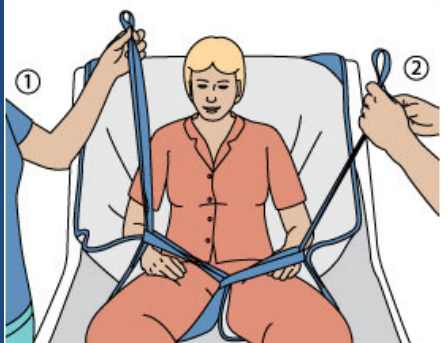
Étape 5



INTERVENANTS 1 ET 2

- ♦ Croiser les deux petites sangles intérieures de la cuissarde entre elles.

Étape 6



INTERVENANTS 1 ET 2

- ♦ Croiser les deux grandes sangles extérieures des cuissardes dans les petites sangles intérieures.

Mise en garde : la manœuvre telle que décrite ne peut remplacer une formation complète en PDSB et ne garantit pas la sécurité en toute circonstance. Des adaptations peuvent être nécessaires selon la situation de travail.

Le genre utilisé correspond à celui présenté dans les illustrations.