

# TOURNER LA CLIENTE DANS LE LIT AVEC LE LÈVE-PERSONNE SUR RAIL AU PLAFOND

Équipement

**Caractéristiques de la cliente :** faible, incapable de fournir des efforts au niveau des membres supérieurs et inférieurs.

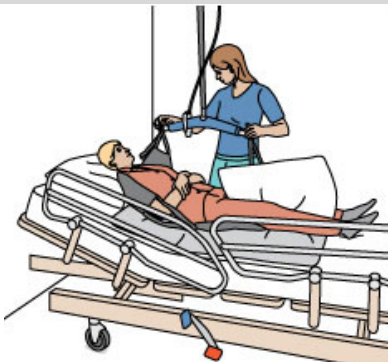
## Étape 1 : amener la cliente au bord du lit avec le lève-personne



### INTERVENANTE

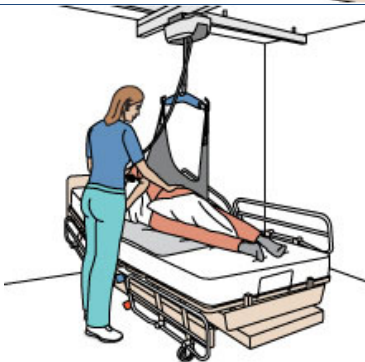
- ◆ Installer la toile sous la cliente et accrocher les sangles au cintre du lève-personne.
- ◆ Soulever la cliente avec le lève-personne.
- ◆ Déplacer latéralement la cliente et la déposer sur le bord du lit.
- ◆ Placer un oreiller entre les cuisses de la cliente pour son confort (au besoin).

## Étape 2 : tourner la cliente avec le lève-personne



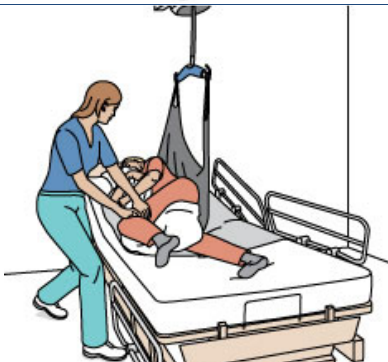
### INTERVENANTE

- ◆ Décrocher les sangles de la toile du cintre.
- ◆ Placer le cintre parallèle au lit, du côté opposé à celui où l'on tourne.
- ◆ Accrocher les deux sangles du même côté (épaule, hanche), aux crochets du cintre.
- ◆ Croiser les bras de la cliente et tourner sa tête du côté où l'on tourne.



### INTERVENANTE

- ◆ Actionner le lève-personne pour monter le cintre, ce qui permet de faire tourner la cliente sur le côté.
- ◆ Demeurer près de la cliente pour la sécuriser et placer un oreiller dans les bras de la cliente pour son confort (au besoin).



### INTERVENANTE

- ◆ Descendre le cintre et décrocher les sangles de la toile.
- ◆ Avancer la jambe de la cliente pour stabiliser sa position.

**Mise en garde :** la manœuvre telle que décrite ne peut remplacer une formation complète en PDSB et ne garantit pas la sécurité en toute circonstance. Des adaptations peuvent être nécessaires selon la situation de travail.

Le genre utilisé correspond à celui présenté dans les illustrations.